

СОЦИАЛЬНЫЕ ВЫПЛАТЫ НА ОПЛАТУ ЖИЛЬЯ И КОММУНАЛЬНЫХ УСЛУГ ЗА ЯНВАРЬ-СЕНТЯБРЬ 2023 ГОДА

▶ СОЦИАЛЬНЫЕ ВЫПЛАТЫ НА ОПЛАТУ ЖИЛИЩНО-КОММУНАЛЬНЫХ УСЛУГ НА СЕМЬЮ

Среднемесячный размер социальной поддержки



607
рублей

Среднемесячный размер субсидий



1 208
рублей



январь-сентябрь 2018 январь-сентябрь 2019 январь-сентябрь 2020 январь-сентябрь 2021 январь-сентябрь 2022 январь-сентябрь 2023

— Среднемесячный размер социальной поддержки

— Среднемесячный размер субсидий

▶ ПРЕДОСТАВЛЕНИЕ ГРАЖДАНАМ СОЦИАЛЬНОЙ ПОДДЕРЖКИ НА ОПЛАТУ ЖИЛОГО ПОМЕЩЕНИЯ И КОММУНАЛЬНЫХ УСЛУГ

Объём средств, направленных на предоставление социальной поддержки и выплаченных гражданам



14 961,9
млн рублей

Численность граждан, пользующихся социальной поддержкой

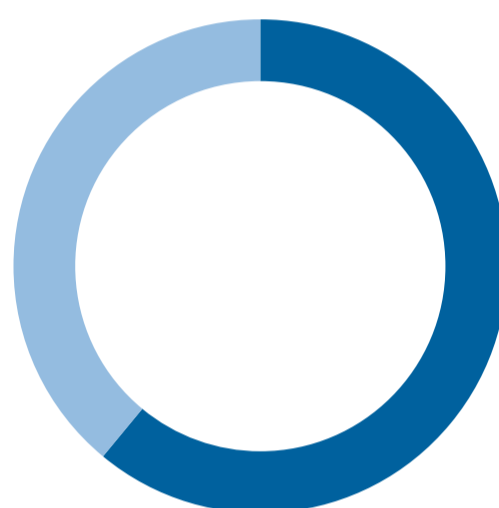


267,8
тыс. человек

Объём средств, предусмотренных на предоставление социальной поддержки

39%

Федеральный бюджет



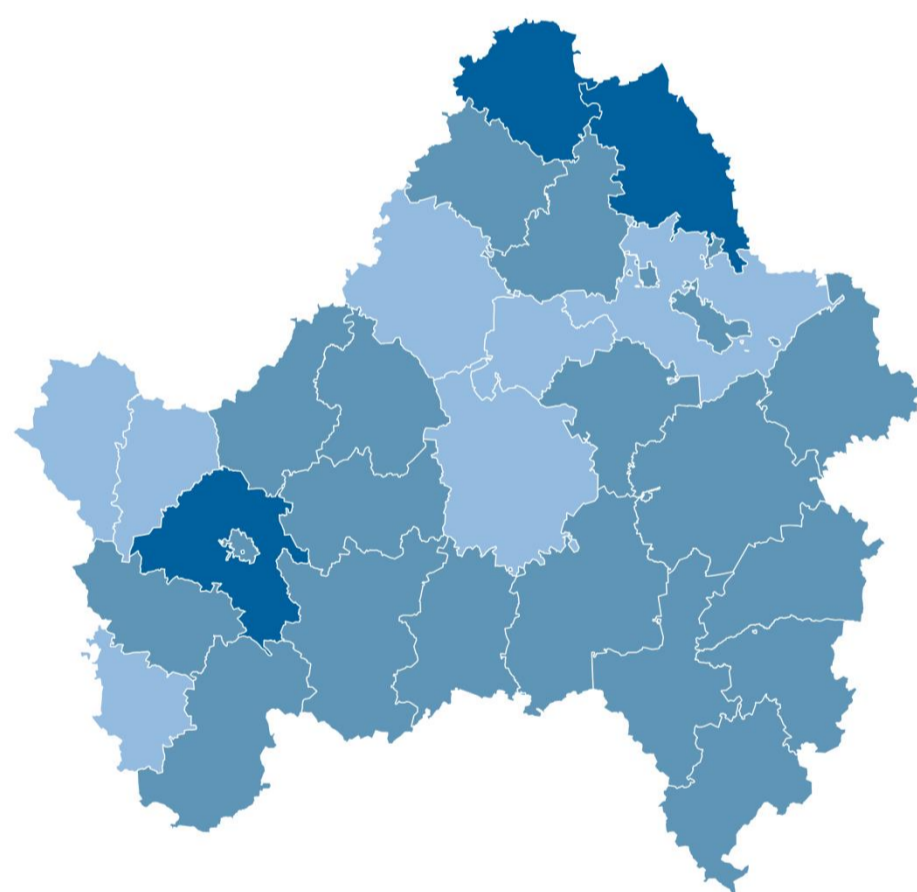
61%

Бюджет субъектов РФ

▶ СРЕДНЕМЕСЯЧНЫЙ РАЗМЕР СОЦИАЛЬНОЙ ПОДДЕРЖКИ НА ОПЛАТУ ЖИЛИЩНО-КОММУНАЛЬНЫХ УСЛУГ НА СЕМЬЮ

По муниципальным образованиям Брянской области

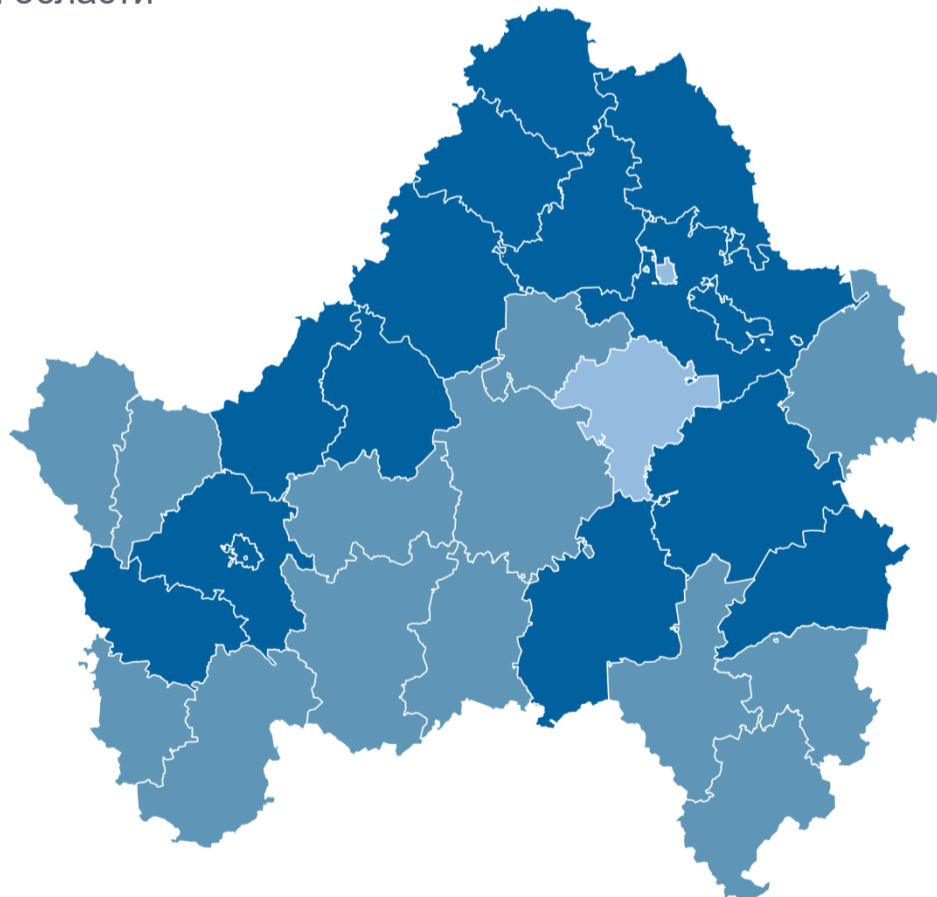
- менее 500 рублей
- от 500 до 700 рублей
- свыше 700 рублей



▶ СРЕДНЕМЕСЯЧНЫЙ РАЗМЕР СУБСИДИЙ НА ОПЛАТУ ЖИЛИЩНО-КОММУНАЛЬНЫХ УСЛУГ НА СЕМЬЮ

По муниципальным образованиям Брянской области

- менее 500 рублей
- от 500 до 1 000 рублей
- свыше 1 000 рублей



▶ СУБСИДИИ НА ОПЛАТУ ЖИЛИЩНО-КОММУНАЛЬНЫХ УСЛУГ

Количество служб, предоставляющих субсидии

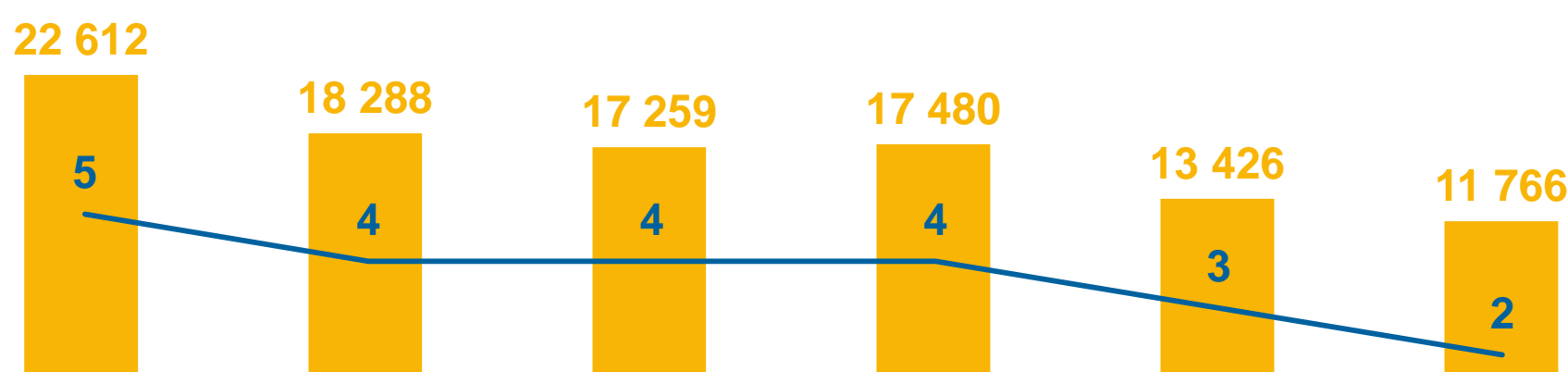
33

Установленная максимально допустимая доля расходов граждан на оплату ЖКУ

22%

Число семей, получавших субсидии на оплату ЖКУ

11 766



● Число семей, получавших субсидии на оплату жилого помещения и коммунальных услуг

— Удельный вес семей, получавших субсидии на оплату ЖКУ, к общему количеству семей